











Negoziazione effettuata il 27/03/24 09:30:35

Referenti					
Ricevente			Firma	Data	
Sidorela Kulaj			✓	28/03/24 09:45:52	
Rita Papi			✓	27/03/24 11:40:59	
Susanna Renai			✓	27/03/24 11:17:34	
Fabio Massini			✓	27/03/24 09:34:33	
Assegnatario			Firma	Data	
Roberto Francini			✓	17/04/24 21:53:53	
Patrizia Bobini			✓	27/03/24 11:27:41	
Giacchino Celano			✓	16/04/24 17:37:50	

					Totali			
					0,00		100,00	
		Indicatore	Risultato Anno Prec.	Obiettivo	Punti Totali Dirigenza	Punti Totali Comparto	Note	Referente
A		ATTIVITA' E PERFORMANCE: Perseguimento Strategie Regionali e Aziendali			0,00	55,00		
A1		Attività di Ricovero			0,00	2,00		
	NSG_H13C	Percentuale di pazienti (età 65+) con diagnosi di frattura del collo del femore operati entro 2 giorni in regime ordinario	86,08	>=	80	0	2	Fonte NSG
A2		Attività Ambulatoriale			0,00	20,00		
	AZ_A2_118	Tempo massimo di attesa per l'erogazione dell'elettroencefalogramma standard cod. 89.14 (1605) : 60 giorni. % n. esami che rispettano tale prerogativa.		>=	85	0	10	CdG (DWH-Altri DB)
	AZ_A2_348a	Monitoraggio tempistica esami RX Esterni. Rilevazione semestrale agende CUP. % n. esami correttamente prenotati		>=	90	0	10	Resp.le Professioni Tecniche Sanitarie della Diagnostica per Immagini e Radiologia Interventistica
A5		Attività Gestionale di Supporto			0,00	15,00		
	AZ_A5_040b	Rilevazione dell'attività aggiuntiva, monitoraggio quadrimestrale delle metodiche radiologiche. N. report.		>=	3	0	15	Resp.le Professioni Tecniche Sanitarie della Diagnostica per Immagini e Radiologia Interventistica






AOP2-15 - AOP Servizi di diagnostica per immagini - Valdarno

Budget 2024

Totali					0,00	100,00		
		Indicatore	Risultato Anno Prec.	Obiettivo	Punti Totali Dirigenza	Punti Totali Comparto	Note	Referente
A	ATTIVITA' E PERFORMANCE: Perseguimento Strategie Regionali e Aziendali				0,00	55,00		
A6	Attiivtà di Governo delle Professioni Tecnico- Sanitarie e Infermierisitche- Ostetriche				0,00	7,00		
	AZ_A6_110b	Mappatura e monitoraggio delle risorse assegnate tramite compilazione mensile del cruscotto gestionale del DIPIO. Rispetto tempi e modi di rendicontazione. N. report da inviare entro il 15 del mese successivo.		>=12	0	2		Direttore Dipartimento Professioni Infermieristiche ed Ostetriche
	AZ_A6_162	Produzione del "Documento di Organizzazione Area Infermieristica/ Ostetrica per i singoli setting". Produzione del documento. % di realizzazione..		>=100	0	5		Direttore Dipartimento Professioni Infermieristiche ed Ostetriche
A7	Attività di Prevenzione				0,00	10,00		
	AZ_A7_278	Screening audiologico: completamento del percorso di screening di I e II livello come da procedura interaziendale PDI-PCU 003 rev1. % esaminati su totale nati.		>=95	0	10		Resp.le Uosd Professioni Tecnico Sanitarie setting Diagnostica Strumentale Screening ed Ambito Oncologico
A8	PERFORMANCE COMPLESSIVA SISTEMA DI VALUTAZIONE				0,00	1,00		
	REG_A8_001	Partecipazione al raggiungimento degli obiettivi del Sistema di Valutazione della Performance della Sanità Toscana. (valore medio performance)	3,2	>=3,2	0	1	valutazione media Bersaglio 2022. L'andamento a livello aziendale di un set di indicatori monitorabili, sarà oggetto delle valutazioni intermedie trimestrali	CdG (DWH-Altri DB)
B	QUALITA', ACCREDITAMENTO E RISCHIO CLINICO				0,00	16,00		
B2	Rischio Clinico e Sicurezza delle Cure				0,00	6,00		
	C6.2.1	Numero Audit Clinici (per struttura)		>=3	0	3		Resp.le Qualità e Rischio Clinico
	C6.2.2	Numero MMR (per struttura)		>=6	0	3		Resp.le Qualità e Rischio Clinico










AOP2-15 - AOP Servizi di diagnostica per immagini - Valdarno

Budget 2024

Totali					0,00	100,00		
		Indicatore	Risultato Anno Prec.	Obiettivo	Punti Totali Dirigenza	Punti Totali Comparto	Note	Referente
<b>B</b>		<b>QUALITA', ACCREDITAMENTO E RISCHIO CLINICO</b>			<b>0,00</b>	<b>16,00</b>		
<b>B3</b>		<b>Formazione</b>			<b>0,00</b>	<b>6,00</b>		
	AZ_B3_104	Formazione in ottemperanza alle direttive PNRR. % di personale formato nel rispetto delle quote individuate per ambito di competenza.		>=	100	0	5 Quote di personale assegnato alle singole strutture formato per ambito di competenza: 55% trasformazione e competenze digitali (i dirigenti dovranno individuare il personale discente- tutto il personale è già registrato sul portale); 40 % infezioni ospedaliere (i dirigenti dovranno individuare il personale da iscrivere e comunicarlo alla formazione); 50% FSE (su piattaforma regionale). Le quote considerate a fine anno si intendono comprensive anche del personale formato negli ambiti di riferimento anche negli anni pregressi	Resp.le Agenzia della Formazione Continua - Aziendale
	AZ_B3_105a	Conoscenza del GEP (Gender Equality Plan) aziendale. N° riunioni verbalizzate		>=	1	0	1 GEP Macro area 1 scheda 5	Resp.le Struttura
<b>B4</b>		<b>Trasparenza e Anticorruzione</b>			<b>0,00</b>	<b>4,00</b>		
	AZ_B4_001b	Divulgazione del Codice di Comportamento e P.I.A.O. riscontrabile da riunione di struttura o da altre iniziative ove risulti il livello di partecipazione degli operatori. Numero riunioni e/o iniziative.		>=	1	0	2 Da effettuare ed inserire su Metrica entro 30 giugno	Resp.le Struttura
	AZ_B4_016	Divulgazione del Regolamento sul Conflitto di Interessi riscontrabile da riunione di struttura o da altre iniziative ove risulti il livello di partecipazione degli operatori. Numero riunioni e/o iniziative.		>=	1	0	2	Resp.le Struttura
<b>C</b>		<b>OBIETTIVI ORGANIZZATIVI, INNOVAZIONE E SVILUPPO</b>			<b>0,00</b>	<b>16,00</b>		
<b>C9</b>		<b>Processi Aziendali</b>			<b>0,00</b>	<b>16,00</b>		
	AZ_VI_009	Chiusura valutazione individuale anno precedente: % di personale per la quale si è conclusa la fase di valutazione entro il 28/02. Schede individuali gestite rispetto al totale del personale della struttura. Rendicontazione da ufficio valutazione		>=	80	0	2	CdG (DWH-Altri DB)

AOP2-15 - AOP Servizi di diagnostica per immagini - Valdarno

Budget 2024

Totali					0,00	100,00		
		Indicatore	Risultato Anno Prec.	Obiettivo	Punti Totali Dirigenza	Punti Totali Comparto	Note	Referente
C		OBIETTIVI ORGANIZZATIVI, INNOVAZIONE E SVILUPPO			0,00	16,00		
C9		Processi Aziendali			0,00	16,00		
	AZ_VI_010	% rendicontazioni obiettivi di autovalutazione budget anno precedente. Rendicontazioni da effettuare entro il 31/03.		>=90	0	2		CdG (DWH-Altri DB)
	AZ_VI_012a	Chiusura negoziazioni di 2^ e 3^ livello con firma elettronica nel software Metrica entro il 31/05		>=100	0	2		CdG (DWH-Altri DB)
	AZ_VI_013	Divulgazione, monitoraggio ed eventuali proposte di revisione Budget. Riunione di Struttura da effettuare nel 3^ trimestre e rendicontare sul SW Metrica entro il 30/09.		>=1	0	2		Resp.le Struttura
	AZ_VI_013a	Relazione dettagliata sull'andamento di tutti gli obiettivi di Budget presenti nella scheda da allegare sul SW Metrica entro il 30/09.		>=1	0	2		Resp.le Struttura
	AZ_VI_014a	Assegnazione Obiettivi individuali anno in corso: % di personale per la quale si è avviata la fase di assegnazione entro il 30/06. Schede individuali gestite rispetto al totale del personale della struttura. Rendicontazione da ufficio valutazione		>=100	0	2	Obiettivo sospeso. In attesa di definizione.	CdG (DWH-Altri DB)
	AZ_VI_016	Inserimento su piattaforma dedicata per il budget anno successivo, da effettuare entro il 30/11, di almeno una proposta di obiettivo (max 3) specifico per la propria struttura o obiettivi trasversali per altre strutture.		>=1	0	4		CdG (DWH-Altri DB)
D		BUON USO DELLE RISORSE			0,00	13,00		
D1		Costi			0,00	13,00		
	AZ_D1_001	BENI SANITARI: Rispetto budget assegnato		<=45.407	0	5	Escluso farmaci	CdG (DWH-Altri DB)
	AZ_D1_001d	BENI SANITARI: Rispetto budget assegnato per farmaci		<=82.936	0	3		CdG (DWH-Altri DB)
	AZ_D1_002	BENI NON SANITARI: Rispetto Budget assegnato		<=19.651	0	5		CdG (DWH-Altri DB)